





お客様のご要望を実現する、進化し続けるLMS(ラーニング・マネジメント・システム)

オール優Liteのご紹介 2011-2012年

「オール優Lite」は、eラーニング教材を配信し、学習履歴を記録・管理するシステムです。



■ 受講者		画面	3
		・ ログインから受講開始まで	4～6
		・ 受講する	7～9
		・ 結果の確認	10～11
■ 所属長		の機能	13
		・ 自ら受講し、部下の進捗を確認	14
■ 講師		の機能	15
		・ コンテンツを掲載	16
		・ コース概要と修了条件を設定	17
		・ 受講者の進捗を管理	18
		・ 履歴を管理・保存	19
■ システム管理者		の機能	21
		・ 利用メンバーの登録・更新	22
		・ メンバーの部門管理	23
		・ コース管理	24
		・ データ管理と保存	25

初めての人も**すぐに操作できる**

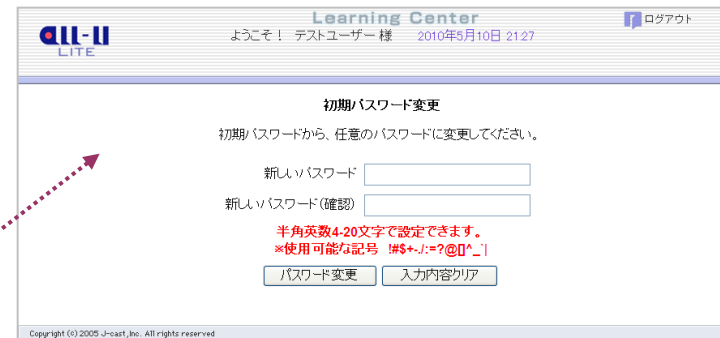


受講者画面のイメージご紹介

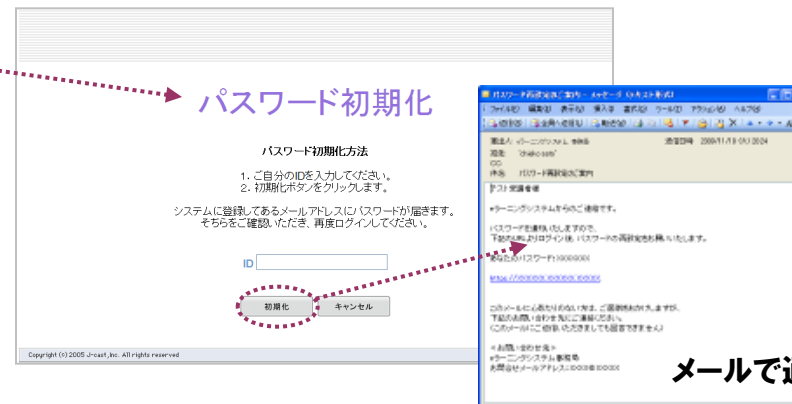
•ログイン画面



※初めてログインしたとき



※パスワードを忘れたとき



ポイント!

IDと初期パスワードで初めてログインすると、初期パスワードを変更する画面が表示されます。ここで新たにパスワードを設定します。
パスワードを忘れてしまったら …> ログイン画面の「パスワードを忘れた方はこちら」をクリックしてください。「パスワード初期化」画面が表示されます。ここで初期化のボタンをクリックしていただくと、登録したメールアドレスに初期パスワードを通知します。

・Learning Center（受講できるコースの一覧）

Learning Center
ようこそ！ J-CAST確認用受講者3 様 2010年6月21日 12:09

受講コース一覧 | **パスワード変更** | **修了コース一覧** (学習結果確認・復習ができます)

必修コース一覧

必修コースです。
コース名をクリックすると学習画面に進みます。
閉講日までに必ず受講しましょう。

コース名	閉講日	学習状況	担当部門
動作確認コース	2010年9月30日	未ログイン	J-CAST部

任意受講コース一覧

任意受講コースです。
コース名をクリックすると学習画面に進みます。
日々の業務に役立ててください。

コース名	閉講日	学習状況	担当部門
テストコース	-	未ログイン	J-CAST部

ここをクリックすると次ページの画面へ

※パスワード変更画面

Learning Center
ようこそ！ J-CAST確認用受講者3 様 2010年6月21日 12:10

受講コース一覧 | **パスワード変更** | **修了コース一覧** (学習結果確認・復習ができます)

パスワード変更

初期パスワードから、任意のパスワードに変更してください。

あなたのID **jcs03**

古いパスワード

新しいパスワード

新しいパスワード(確認)

半角英数4-20文字で設定できます。
※使用可能な記号 [#\$+!=?@%^_]

パスワード変更 | 入力内容クリア

※修了コース一覧画面

Learning Center
ようこそ！ テストユーザー 様 2010年6月10日 23:06

受講コース一覧 | **パスワード変更** | **修了コース一覧** (学習結果確認・復習ができます)

修了コース一覧

修了コースの復習ができます。何度もチャレンジしてください。

コース内にテストやアンケートがある場合、通常通り回答することは出来ませんが、内容は記録されませんのでご注意ください。

コース名	閉講日	学習状況	テスト結果確認	担当部門
消防火1 (概要編)	2010年5月31日	修了	結果確認	J-CAST ラーニング部

ポイント!

ログインすると、Learning Center に「必修コース」と「任意受講コース」一覧が表示されます。
また、画面上部のタブをクリックすると、「パスワード変更」「修了コース一覧」の画面に切り替えることもできます。

・学習項目（コースの概要、全体像）

消防法1 (概要編) 受講コースへ ログアウト

TOP ▼ 学習・テスト結果確認

学習項目

●消防法1(概要編)の学習内容
 第1章 消防法とはどんな法律か(Flash動画、確認テスト)
 第2章 消防法の法体系(Flash動画、確認テスト)
 第3章 危険物とは何か(Flash動画、確認テスト)
 第4章 危険物施設の種類(Flash動画、確認テスト)
 第5章 危険物規制の概要(Flash動画、確認テスト)
 最終章 アンケート

修了条件は、Flash動画全てを閲覧し、各章の最後にある確認テストを全て正解すること
 最後にあるアンケートに回答することです。修了達成を目指して頑張りましょう！

第1章では、消防法とはどんな法律か、工場でなぜ消防法が適用されるのかを学びます。

学習項目	受講日時	受講状況
第1章		未受講
第1章確認テスト		未受講

受講開始

第2章では、私達の業務に直接関係する消防法がどのような法体系なのか、その概要を学びます。

学習項目	受講日時	受講状況
第2章		未受講
第2章確認テスト		未受講

Copyright (c) 2005 J-cast, Inc. All rights reserved

第1章では、消防法とはどんな法律か、工場でなぜ消防法が適用されるのかを学びます。

学習項目	受講日時	受講状況
第1章	2010/05/21 14:16:57	受講済み
第1章確認テスト	2010/05/21 14:17:05	0/20

続きから受講する 開始から受講し直す

受講を中断し、次回ログインすると...

ポイント!

コースに入ったところです。 が設定した学習内容や説明、受講状況などが表示されています。

「受講開始」ボタンをクリックするとすぐに教材が表示され、迷うことはありません。中断したときは、続きから受講できます。

・教材を読む

Copyright (c) 2005 J-cast, Inc. All rights reserved

Copyright (c) 2005 J-cast, Inc. All rights reserved

ポイント!



が掲載した教材を学習します。「次へ進む」「前に戻る」といった操作ボタンは、右上の定位置に記載されています。

操作ボタンをクリックするたびにシステムが記録を残していくので、途中でログアウトしても、次回は続きから始められます。

・アンケートに答える

MTEST1 受講コース一覧へ ログアウト

TOP ✓ 学習・テスト結果確認

ENQUETE

回答する

【質問1】
「LMSオール優ライト」の使用感はいかがでしたか？

簡単だった

とても簡単だった

難しかった

Copyright (c) 2005 J-coast, Inc. All rights reserved

MTEST1 受講コース一覧へ ログアウト

TOP ✓ 学習・テスト結果確認

はじめから答え直す 次へ進む →

アンケート

一度提出したアンケートは再提出できません。
内容を確認し、よろしければ「次へ進む」ボタンをクリックしてください

設 問	あなたの回答
1.【質問1】 「LMSオール優ライト」の使用感はいかがでしたか？	簡単だった
2.【質問2】 使用した権限を教えてください。	受講者 講師
3.その他、意見感想などご自由にお書きください。	特になし

Copyright (c) 2005 J-coast, Inc. All rights reserved


ポイント!

アンケートの機能は、最後まで答えると送信前に確認画面が表示され、そのまま送るか、始めから答え直すかを選べます。

テストと同じく表示方法や質問形式は が設定します。

• 修了判定画面 修了判定、テスト結果確認

**ポイント** !

そのコースの学習が終わると、 講師 が決めた条件に応じて、自動的に修了判定がおこなわれます。結果は「修了」「未修了」ですが、例えば上記のように表示されます。このイメージは差し替え可能です。

・テスト結果や必修コースを確認

消防法1 (概要編) 受講コース一覧へ ログアウト

TOP 学習・テスト結果確認

総合得点: 100/100 次へ進む →

第2章確認テスト 得点: 20/20

番号	問題	あなたの答え	判定	得点	解説
1	火災予防条例で規制される危険物には、指定数量以上の危険物が含まれる場合がある。 1. 正 2. 誤	2	○	10	解説はありません
2	消防法は、危険物の取り扱い量が指定数量以上かつ指定数量未満によって、規制の考え方が変わる。 1. 正 2. 誤	1	○	10	解説はありません

第5章確認テスト 得点: 10/10

番号	問題	あなたの答え	判定	得点	解説
1	貯蔵所には屋外タンク貯蔵所、屋内貯蔵所、屋外貯蔵所などと呼ばれる施設がある。 1. 正 2. 誤	1	○	10	解説はありません

第1章確認テスト 得点: 20/20

番号	問題	あなたの答え	判定	得点	解説
1	消防法の目的は、火災の予防、警戒、鎮圧し、国民の生命や身体及び財産を火災から保護することにある。 1. 正 2. 誤	1	○	10	解説はありません

Learning Center ようこそ！ テストユーザー様 2010年5月10日 23:02 ログアウト

受講コース一覧 パスワード変更 修了コース一覧 (学習結果確認: 復習ができます)

管理者からのお知らせ

必修コース一覧

必修コースはありません。

復習する場合は、「修了コース一覧」を終了する場合は、「ログアウト」をクリックしてください。

No. 1 ご利用上の注意

◆ 定時サーバーメンテナンス
毎週月曜日、午前0時～6時までの早朝の間は、サーバーメンテナンスのためコースへの入室ができない場合があります。よろしくご了承ください。

◆ 自動ログアウトについて
本システムは、セキュリティ向上とアクセス混雑防止のため、無入力(キーボードを操作しない等)が60分以上経過すると、自動的にログアウトする仕様になっています。教材を閲覧する際やテストを受験する際には、タイムアウトにご注意ください。

ポイント!

修了判定の後、次の画面に進むとテスト結果確認画面が表示されます。

テストの内容を振り返ってから、必修コースの有無を確認する画面(受講コース一覧)に進みます。

突然起こる地震。

私たちがとれる行動は、限られています。

しかしパニック状態にならず、

冷静かつ速やかに、やるべきことをきちんと行なうことで、

被害を減らし、素早い回復も可能になります。

自分たちの行動のよりどころ、「震災対策マニュアル」を備えましょう。

http://www.j-cast.co.jp/2009/02/post_101.html

を開くと、右のようなボタンがあります。

これをクリックすると、「震災対策マニュアル(基本編)」をご覧になれます。



受講しながら**部下の進捗をチェック**



所属長機能のイメージご紹介

・絞り込み検索で進捗チェック、部下にメールを送信

Learning Center ログイン ログアウト
ようこそ！ J-CAST受講者様 2010年5月21日 19:12

受講コース一覧 パスワード変更 修了コース一覧 (学習結果確認・復習ができます) 所属長機能

所属員の受講状況確認画面

所属員の受講状況を検索することができます。
対象者、対象コースを選択し、検索ボタンをクリックしてください。

下△

STEP1 対象者を選択してください

修了者 未修了者 受講対象外(長期休暇等)

STEP2 以下のリストから、対象コースを選択してください 合計: 2

No.	コースコード	コース名	担当部門
<input checked="" type="checkbox"/>	1	123123 テストコース	テスト部門
<input checked="" type="checkbox"/>	2	123456 過去問題コース	テスト部門
<input checked="" type="checkbox"/> 全コース選択			

上△

検索

Copyright (c) 2005 J-cast, Inc. All rights reserved



Learning Center ログイン ログアウト
ようこそ！ J-CAST受講者様 2010年5月21日 19:13

受講コース一覧 パスワード変更 修了コース一覧 (学習結果確認・復習ができます) 所属長機能

所属員の受講状況検索結果

対象者に対し、督促メールを送信することができます。
対象者全員に送信する場合は、1の「対象所属員 全員」を選択し、メール送信画面へ進んでください。
個別対象者に送信する場合は、2の「個別対象者」を選択し、メール送信画面へ進んでください。
[メール送信履歴](#)

1 対象者全員に送信する場合 合計: 3

検索結果全員を選択

メール送信画面へ

下△

2 個別対象者に送信する場合 ※対象者欄にチェックを入れてください

No.	受講者ID	名前	コース名	所属部門	受講状況
<input type="checkbox"/>	1	jcs04 J-CAST受講者	テストコース	人事部	未ログイン
<input type="checkbox"/>	2	jcs04 J-CAST受講者	過去問題コース	人事部	未ログイン
<input type="checkbox"/>	3	jcs05 J-CAST受講者	テストコース	人事部	未ログイン
<input type="checkbox"/>	4	jcs05 J-CAST受講者	過去問題コース	人事部	未ログイン
<input type="checkbox"/>	5	jcs06 J-CAST受講者	テストコース	人事部	未ログイン
<input type="checkbox"/>	6	jcs06 J-CAST受講者	過去問題コース	人事部	未ログイン

上△

戻る

Copyright (c) 2005 J-cast, Inc. All rights reserved



ポイント!

この機能は一部の受講者に付与できます。受講者画面に「所属長機能」というタブが追加され、部下の進捗を管理できます。



講師

と同じく、進捗状況はコース毎に検索、またはコースをまたいで受講者のステータスに応じて絞り込めます。

また検索後は、そのまま任意の受講者にeメールを送信できるので、受講率upのために効果的にお使いいただけます。

教材を自由にアップロードできる



講師機能のイメージご紹介

・テキスト・テスト・アンケート

The screenshot shows the 'JCTE02 動作確認コース' (JCTE02 Action Confirmation Course) page. At the top, there are navigation links for 'ホーム' (Home) and 'ログアウト' (Logout). Below that is a purple navigation bar with 'TOP', '講義' (Lecture), and '受講状況確認・メール送信' (Check enrollment status and send email). A secondary navigation bar contains '講義一覧' (Lecture list), '講義作成' (Lecture creation), '連動コンテンツ作成' (Linked content creation), and '修了条件' (Completion conditions). The main content area is titled '講義内容' (Lecture content) and features a table with two columns: '講義名' (Lecture name) and '学習項目' (Learning items). Under '講義名', there is a link for '講義(kougi)'. Under '学習項目', there are three buttons: 'テキスト' (Text), 'テスト' (Test), and 'アンケート' (Survey). At the bottom, a copyright notice reads 'Copyright (c) 2005 J-cast, Inc. All rights reserved.'

ポイント!

テキスト、テスト、アンケートをコース上に掲載できます。

PPTのテキストを画像で掲載するとシステムに組み込まれ、受講者の進捗がページ毎に記録（p.6参照）されるようになります。

受講者に公開する期間や提出期限など、細かな設定もおこなえます。

・修了条件設定

The screenshot shows the 'MTEST1 MTEST1' course management page. The '修了条件' (Completion Conditions) tab is selected. The 'コース概要' (Course Overview) section shows '未設定' (Not Set). The '修了条件設定状況' (Completion Condition Setting Status) table is as follows:

修了条件設定状況	
テキスト	全て閲覧
テスト	全て回答(正解率 100%)
アンケート	対象外
途中判定時画像	初期画像
途中判定時メッセージ	-
最終判定(未達成)画像	初期画像
最終判定(未達成)メッセージ	-
最終判定(達成)画像	初期画像
最終判定(達成)メッセージ	-

Below the table are three preview buttons: '最終判定(達成)プレビュー', '途中判定プレビュー', and '最終判定(未達成)プレビュー'. A '修了条件を変更する' (Change Completion Conditions) button is at the bottom.

Copyright (c) 2005 J-cast, Inc. All rights reserved.

ポイント!

「学習項目」(p.6参照)に表示する学習内容や説明は、ここで設定・入力します。

また、コース毎に修了条件を設定し、受講者に向けて表示する「修了」「未修了」の画像やメッセージ(p.10参照)を決めます。

・履歴ダウンロード

all-U LITE
K00001 デモコース(静止画・連動式)

 コースメニューへ
 ログアウト

TOP
 講義
 受講状況確認・メール送信

受講状況検索結果ダウンロード
 テスト結果
 アンケート結果
 実績
 メール送信履歴
 ログイン数ダウンロード

テスト一覧

全選択

チェック	No.	テスト名	提出期限	受講者/提出
<input checked="" type="checkbox"/>	1	確認テスト1	コース閉講日まで	6/2
<input checked="" type="checkbox"/>	2	確認テスト2	コース閉講日まで	6/2

結果一覧DL
個別詳細DL
設問一覧DL

Copyright (c) 2005 J-cast, Inc. All rights reserved.

Microsoft Excel - K00001_each[1].csv

ファイル(F) 編集(E) 表示(V) 挿入(I) 書式(O) ツール(T) データ(D) ウィンドウ(W) ヘルプ(H)

MS Pゴシック 11

V30

	A	B	C	D	J	K	L	M	N	O
1	科目名	テスト名	受講者ID	名前	回答数	問1	内容1	問2	内容2	問3
2	デモコース	確認テスト	*setito01	生徒 太郎	1	×		1	×	2
3	デモコース	確認テスト	*setito01	生徒 太郎	2	×		1	×	3
4	デモコース	確認テスト	*setito01	生徒 太郎	3	×		1	×	2
5	デモコース	確認テスト	*setito01	生徒 太郎	4	○		3	○	1
6	デモコース	確認テスト	*setito01	生徒 太郎	5	×		2	-	
7	デモコース	確認テスト	*setito02	生徒 花子	1	×		1	○	1

※ダウンロード内容例

ポイント!

テストやアンケートの結果、受講者の細かな受講履歴などは、ボタンをクリックするだけですぐにダウンロードできます。

大手化学工業会社の製造現場のスタッフが、
「職場の安全と地球環境を守りたい」という熱い思いで
開発したデジタルコンテンツがあります。

『工場の安全と環境を守るeラーニング』全16コース。

この取り組みは、2009年「日本e-Learning大賞」審査で、
審査員特別賞を受賞しました。

http://www.j-cast.co.jp/2009/02/post_103.html

を開くと、右のようなボタンがあります。これをクリックすると、
「現場の、現場による、現場のための安全教育秘話」をご覧になれます。
また、最終ページからはコンテンツのサンプル(1章分)をお読みいただけます。



コース、メンバー、システム全般を**自在に管理できる**



システム管理者の機能紹介

• 受講者、所属長、講師、他の管理者 をシステムに登録、更新



The screenshot shows the 'Administration' page of the J-CAST LITE system. The main content area is titled '受講者の追加' (Add Student) with a red asterisk indicating required fields. The form includes the following fields and options:

- ※ ID: seito01 (English alphanumeric, 5-20 characters)
- ※ パスワード: [password field]
- ※ パスワード再入力: [password re-entry field]
- ※ 名前: 生徒 太郎 (Example: 山田 一郎)
- ※ フリガナ: セイト タロウ (Example: ヤマダ イチロウ)
- ※ 所属部門: JCASTJ-CAST ラーニング部 (dropdown menu)
- ※ メールアドレス: seito@j-cast.com (Example: iyamada@xxx.co.jp)
- ※ 初期パスワード: [password field]
- ※ 初期パスワード再入力: [password re-entry field]
- 受講除外: 受講対象から外す (備考欄に理由を記入)
- 備考: [text field] (Maximum 25 characters)
- ※ 一般社員/役員: 一般社員 (dropdown menu)

Buttons for 'OK' and 'リセット' (Reset) are located at the bottom of the form. The footer of the page reads 'Copyright (c) 2005 J-cast, Inc. All rights reserved.'

ポイント!

このシステムを利用する受講者・所属長・講師・管理者を登録、更新できます。
個別登録のほか、人数の多い受講者などは、専用フォーマットを使って一括登録もできます。

・受講者、所属長、講師などの所属を管理

QIL-LITE
Administration
J-CAST管理者 2010年5月21日 14:01
ログアウト

お知らせ 各種ダウンロード
管理者 情報管理
部門管理
講師管理
受講者 情報管理
コース 情報管理
コース 認証管理
メール 雛形管理

部門一覧
部門作成
一括入れ替え

部門一覧

[下](#)

 変更
 削除

すべて選択

No.	選択	部門コード	部門名	階層
1	<input type="checkbox"/>	00000	テスト部門	部
2	<input type="checkbox"/>	12000	人事部	部
3	<input type="checkbox"/>	13000	企画部	部
4	<input type="checkbox"/>	JCAST	ラーニング部	部
5	<input type="checkbox"/>	JCAS2	運用課	課
6	<input type="checkbox"/>	testa	テスト部門	部

[上](#)

 変更
 削除

Copyright (c) 2005 J-cast, Inc. All rights reserved.

ポイント!

受講者・所属長・講師については、その所属する部門を「〇〇部 △△課」など2階層で管理できます。

- コースを作る
- 講師と受講者をメンバーとして認証する



The screenshot shows the 'Administration' page of the J-CAST system. The header includes the logo 'J-CAST LITE', the user 'J-CAST管理者', and the date '2010年5月21日 14:03'. A navigation bar contains icons for 'お知らせ', '管理者', '部門管理', '講師管理', '受講者', 'コース', 'コース', and 'メール'. Below this is a secondary bar with 'コース一覧', '作成', '削除', '表示順設定', and 'コース情報ダウンロード'. The main content area is titled 'コースの作成(ステップ2)'. It contains a form with the following fields: 'コースコード' (JC TE02), 'コース名' (テストコース), '講師ID' (teach), '講師からのお知らせ' (radio buttons for '表示' and '非表示'), '開始日' (year: 2010, month: MM, day: DD), '終了日' (year: 2010, month: MM, day: DD), and '受講締切日' (year: 2010, month: MM, day: DD). There are radio buttons for '必修コース' (selected) and '任意コース'. At the bottom are 'OK' and 'リセット' buttons. A footer note reads 'Copyright (c) 2005 J-cast, Inc. All rights reserved.'

ポイント!

名称、開・閉講日、必修か任意かなどのコース情報を決めて、システム上にコースを登録します。

システムに登録(p.20参照)してある講師や受講者の中から、そのコースのメンバーとなる担当講師や受講者を選んで認証します。

専用フォーマットを使って一括認証もできます。

• コース情報、講師情報、受講者情報、アクセスログの管理・保存



The screenshot shows the 'Administration' page of the J-CAST system. The header includes the logo 'all-U LITE', the user 'J-CAST管理者', the date '2010年5月21日 14:04', and a 'ログアウト' button. A navigation bar contains icons for 'お知らせ各種ロード', '管理者情報管理', '部門管理', '講師管理', '受講者情報管理', 'コース情報管理', 'コース認証管理', and 'メール雜形管理'. Below this is a secondary bar with 'お知らせ一覧', 'お知らせ作成', 'ログインエラーリセット', 'アクセスログダウンロード', 'コースログイン日別・時刻DL', and 'アップロード用ファイルDL'. The main content area is titled 'アクセスログダウンロード' and features a date range selector set to '2010年5月1日 ~ 2010年5月31日'. Two buttons, 'ダウンロード' and 'ログ削除', are positioned below the date range. The footer contains the text 'Copyright (c) 2005 J-cast, Inc. All rights reserved.'

ポイント!

システム管理者は、コース情報や受講者情報の他、システム全般のアクセスログの確認・ダウンロードをおこなえます。

どうぞよろしくお願いいたします。



JCAST 株式会社ジェイ・キャスト ラーニングソリューション部

〒102-0084 東京都千代田区二番町12番地8 ロイヤルビル1階
TEL 03-3264-2604 / FAX 03-5215-7091 / learning@j-cast.com